

# Global Market Status

08 Luglio 2020

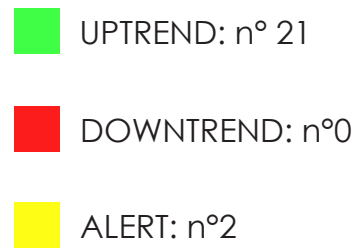
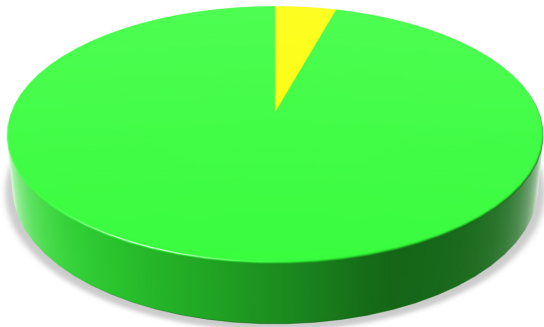


## Analisi dei mercati azionari mondiali



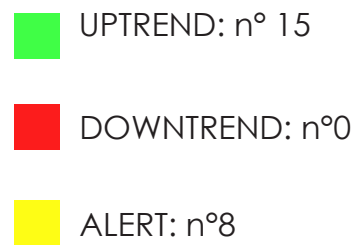
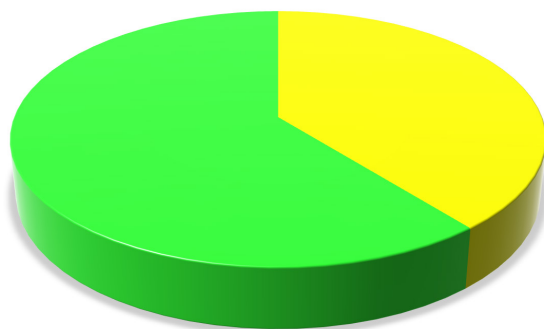
## Developed Market

---


















## Emerging Market



---









## Developed Market



EUROPA	Segnale	Alert	Week
Italia	UPTREND		16
Germania	UPTREND		15
Francia	UPTREND		13
Spagna	UPTREND		15
Portogallo	UPTREND		14
Inghilterra	UPTREND		14
Svizzera	UPTREND		15
Norvegia	UPTREND		15
Olanda	UPTREND		15
Irlanda	UPTREND		14
Austria	UPTREND		15
Belgio	UPTREND/ Alert		15
Danimarca	UPTREND		15
Finlandia	UPTREND		15
Svezia	UPTREND		15

## Developed Market









AMERICHE	Segnale	Alert	Week
Stati Uniti	UPTREND		14
Canada	UPTREND		14






ASIA	Segnale	Alert	Week
Giappone	UPTREND		13
Hong Kong	UPTREND		13
Singapore	UPTREND		13
Australia	UPTREND		12
Nuova Zelanda	UPTREND		13

MEDIO ORIENTE	Segnale	Alert	Week
Israele	UPTREND/ Alert		15






INDICI	Segnale	Alert	Week
Euro Stoxx 50	UPTREND		15
STOXX 600	UPTREND		15




## Emerging Market



ASIA	Segnale	Alert	Week
Cina	UPTREND		13
Corea del Sud	UPTREND		15
Taiwan	UPTREND		15
Tailandia	UPTREND/ Alert		15
Malesia	UPTREND/ Alert		14
India	UPTREND		14
Indonesia	UPTREND		15
Filippine	UPTREND/ Alert		15


AMERICHE	Segnale	Alert	Week
Brasile	UPTREND		15
Messico	UPTREND/ Alert		11
Colombia	UPTREND/ Alert		15
Cile	UPTREND/ Alert		14
Argentina	UPTREND		14

## Emerging Market

EUROPA	Segnale	Alert	Week
Grecia	UPTREND/ Alert		15
Ungheria	UPTREND/ Alert		14
Polonia	UPTREND		14
Turchia	UPTREND		15
Russia	UPTREND		14

MEDIO ORIENTE	Segnale	Alert	Week
Emirati Arabi Unifi	UPTREND		11
Qatar	UPTREND		11
Arabia Saudita	UPTREND		11

AFRICA	Segnale	Alert	Week
Sud Africa	UPTREND		14
Egitto	UPTREND		14

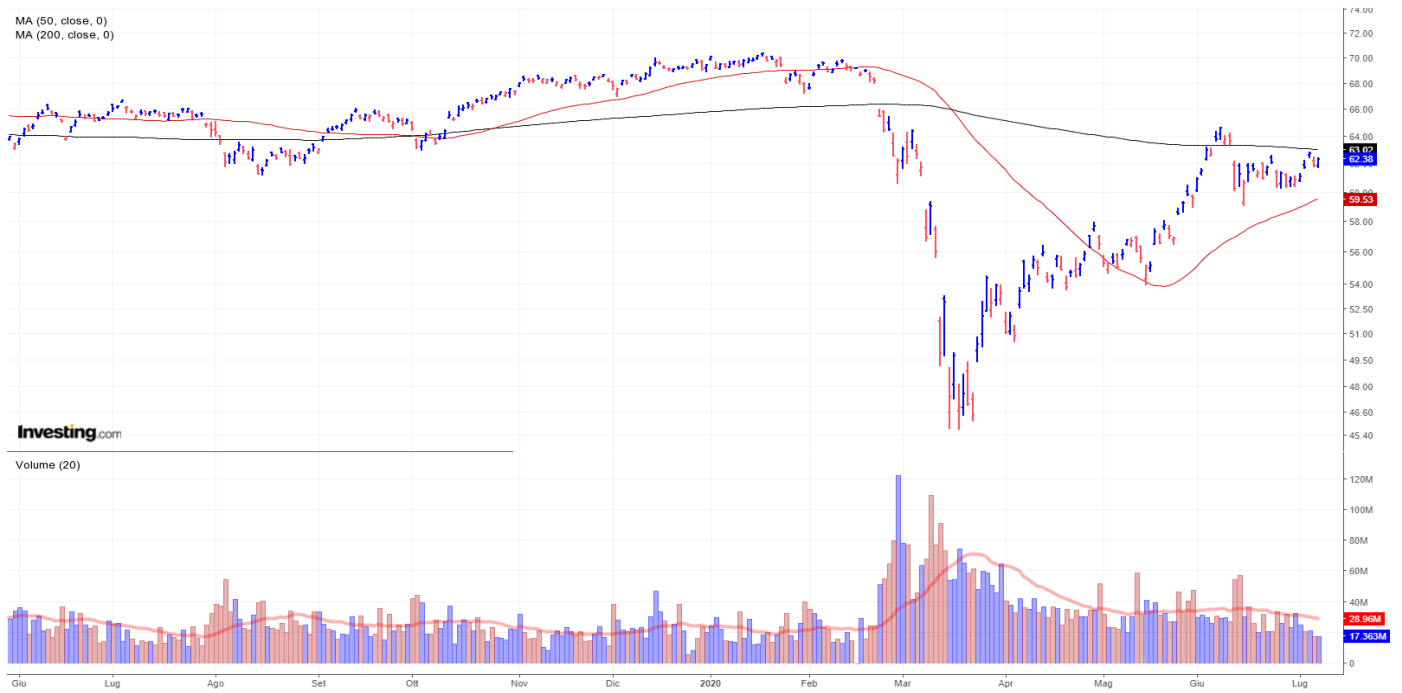
INDICI	Segnale	Alert	Week
MSCI Emerging Markets	UPTREND		13

## Developed Market (EFA)

Published on Investing.com, 9/Jul/2020 - 11:33:48 GMT, Powered by TradingView.

iShares MSCI EAFE ETF, Stati Uniti, NYSE:EFA, D

MA (50, close, 0)  
MA (200, close, 0)

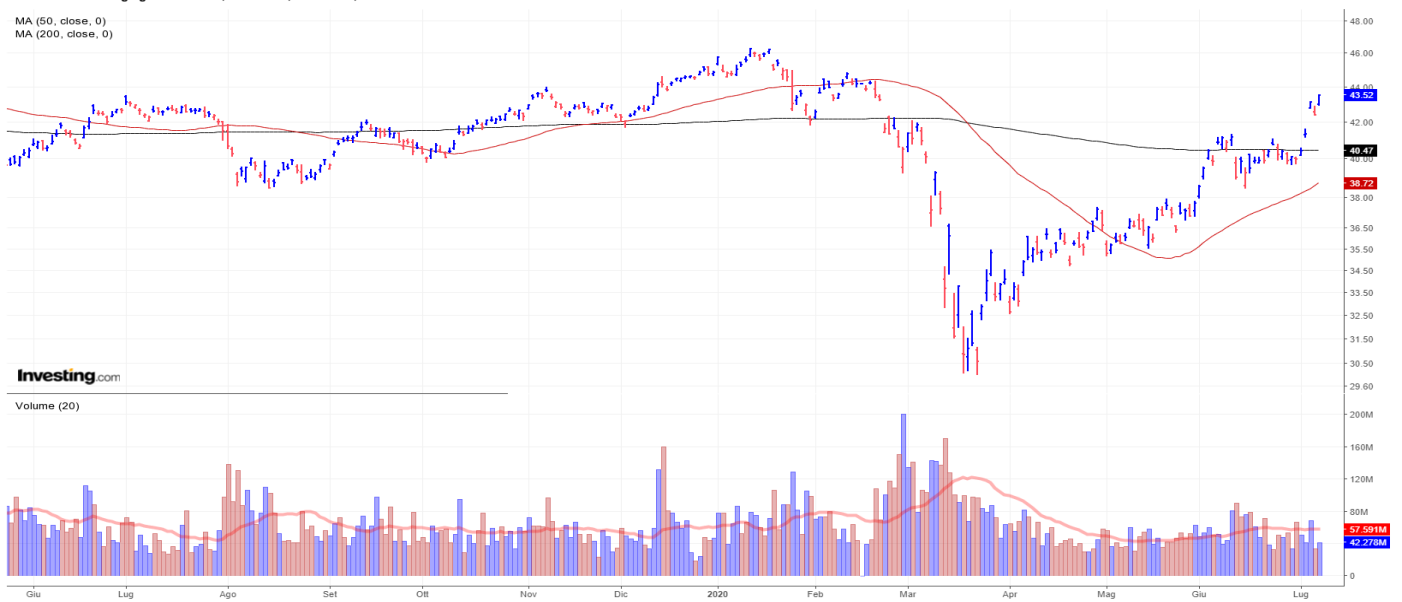


## Emerging Market (EEM)

Published on Investing.com, 9/Jul/2020 - 11:34:55 GMT, Powered by TradingView.

iShares MSCI Emerging Markets ETF, Stati Uniti, NYSE:EEM, D

MA (50, close, 0)  
MA (200, close, 0)



## Global asset allocation

### Overweight

Developed market allocation	Emerging market allocation
Italia	Taiwan
Germania	Tailandia
Norvegia	Filippine
Danimarca	Brasile
Svizzera	Argentina
Finlandia	Turchia
Svezia	Sud Africa
Stati Uniti	
Giappone	

### Market weight

Developed market allocation	Emerging market allocation
Francia	Cina
Olanda	Sud Korea
Irlanda	India
Austria	Colombia
Canada	Cile
	Grecia
	Polonia
	Russia



## Global asset allocation

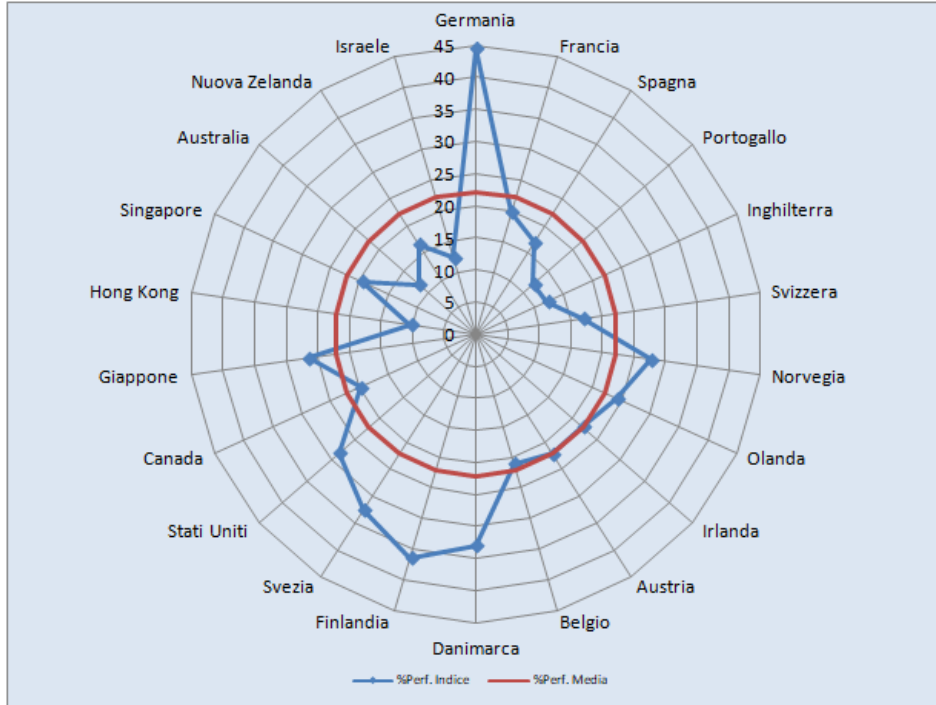
### Underweight

Developed market allocation	Emerging market allocation
Spagna	Malesia
Portogallo	Indonesia
Inghilterra	Emirati Arabi Uniti
Belgio	Qatar
Hong Kong	Arabia Saudita
Singapore	
Australia	
Nuova Zelanda	
Israele	

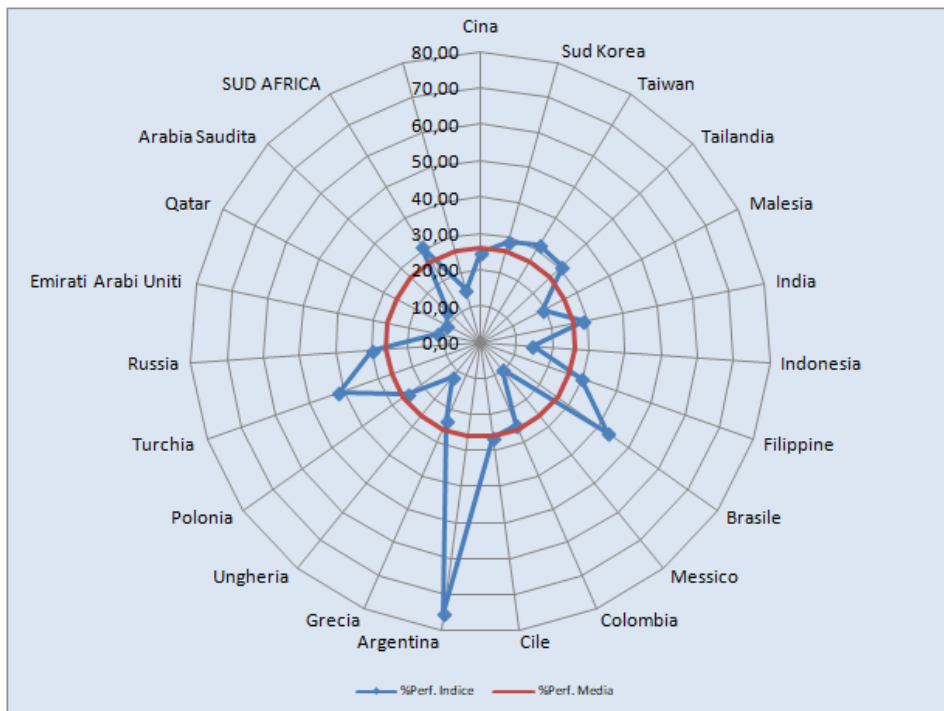
### Cash

Developed market allocation	Emerging market allocation
	Messico
	Ungheria

## Performance Indici Developed Market



## Performance Indici Emerging Market



## Disclaimer

---

Ruffo & Partners Financial Advisor S.r.l. offre un servizio informativo attraverso notizie, dati ed analisi di approfondimento sui mercati finanziari mondiali.

Tutte le informazioni pubblicate, da noi o da terzi, non devono essere considerate in alcun modo una sollecitazione al pubblico risparmio o la promozione di alcuna forma di investimento.

Le informazioni fornite da Ruffo & Partners Financial Advisor S.r.l. devono essere intese a titolo di esempio generale, costituendo la personale visione degli autori.

Per quanto concerne i dati, Ruffo & Partners Financial Advisor S.r.l., opera nel migliore dei modi per assicurare l'accuratezza e l'affidabilità, senza tuttavia garantire l'esattezza e la completezza degli stessi.

Ruffo & Partners Financial Advisor S.r.l. non si assume pertanto nessuna responsabilità per eventuali perdite subite dagli operatori che abbiano utilizzato le informazioni e/o i dati rinvenuti dalle nostre analisi.

Tutte le decisioni operative finalizzate all'investimento rientrano pertanto nella responsabilità dell'operatore il quale deve sempre decidere liberamente l'allocazione delle proprie risorse finanziarie nella consapevolezza dei rischi che corre.


## Legenda

---

La sezione Global Market Status offre una panoramica dei principali indici indicando lo status del mercato.

Quando lo status è in **UPTREND** e l'indicatore è verde  nel mercato prevale il sentiment rialzista.

Quando lo status è in **DOWNTREND** e l'indicatore è rosso  nel mercato prevale il sentiment ribassista.

Quando l'indicatore è giallo e la riga è evidenziata - alert -  vi è un segnale di allerta indicando un possibile rallentamento o cambiamento della tendenza in atto.

\* dati rilevati alla chiusura del martedì